

LUNDI 25 MAI (en remplacement du vendredi 29 mai)

TPS	PS	MS
<ul style="list-style-type: none">• Langage oral Ecouter l'histoire de « Va t'en Vilaine Bébête » https://www.youtube.com/watch?v=4GX6wbUtOWk Répondre aux questions : <ul style="list-style-type: none">- De quelle couleur sont les yeux de la vilaine bête ? De quelle forme sont-ils ? Combien en a-t-elle ? (<i>vert, rond 3</i>)-Combien de dents a-t-elle ? De quelle forme sont – elles ?(<i>3, triangle</i>)	<ul style="list-style-type: none">• Langage oral Ecouter l'histoire de « Va t'en Vilaine Bébête » https://www.youtube.com/watch?v=4GX6wbUtOWk Répondre aux questions : <ul style="list-style-type: none">-Combien de yeux la vilaine bête a-t-elle ? De quelle couleur sont-ils ? De quelle forme sont-ils ? (<i>3, vert, rond</i>)-Combien de dents a-t-elle ? De quelle forme sont – elles ?(<i>3, triangle</i>)-Que veut manger la vilaine bébête ? (<i>les pucerons</i>)	<ul style="list-style-type: none">• Langage oral Ecouter l'histoire de « Va t'en Vilaine Bébête » https://www.youtube.com/watch?v=4GX6wbUtOWk Répondre aux questions : <ul style="list-style-type: none">-Comment appelle-t-on les petits insectes qui voient arriver la vilaine bête ? (<i>des pucerons</i>)-Combien sont-elles ? (<i>3</i>)-Dans quel engin arrive la vilaine bête ? (<i>une soucoupe volante</i>)-Combien de yeux la vilaine bête a-t-elle ? De quelle couleur sont-ils ? De quelle forme sont-ils ? (<i>3, vert, rond</i>)-Combien de dents a-t-elle ? De quelle forme sont – elles ?(<i>3, triangle</i>)-Que veut manger la vilaine bébête ? (<i>les pucerons</i>)

Décrire une image en faisant une phrase simple (2 pour les TPS, 4 pour les PS et 6 pour les MS) : je vois.... Il y a

Nommer les insectes, les couleurs, les positions, les lieux...



- **Motricité fine**


1- Réaliser un transvasement de graines, de pâtes ou de riz d'un bol à un autre, à l'aide d'une petite cuillère.

2- Réaliser une fleur en pâte à modeler



- **Motricité fine**


Réaliser un papillon ou une fleur en pâte à modeler



- **Motricité fine/graphisme**

- Dessiner « pas à pas » un dessin du printemps.

Choisir 2 dessins à effectuer sur la fiche suivante, et s'entraîner à les reproduire.



- **Formes et grandeurs/discrimination visuelle**

1- Associer l'insecte à son ombre et le nommer <https://learningapps.org/display?v=p97ah1x6320> (Sur ordinateur ou tablette)

2-Jeu des couleurs : Trier différents objets de la maison en fonction de leurs couleurs : jaune, rouge, bleu, vert, orange.

- **Formes et grandeurs/discrimination visuelle**

1- **Jeu des ombres** : associer une image à son ombre <http://www.enmaternelle.fr/wp-content/uploads/2019/03/MCEM-Carte-printemps-ombre.pdf>

Vous n'êtes pas obligés d'imprimer le document, vous pouvez simplement faire à l'oral cet exercice en demandant à votre enfant d'essayer de nommer ce qui se cache derrière l'ombre.

2-Trouver dans la maison 3 objets carrés : identifier le plus petit, le plus grand, le moyen. Ranger ces objets du plus petit au plus grand.

3-Réaliser un algorithme « petit-grand » avec du petit matériel : bouchons, perles, legos, crayons, cuillères... (petit, grand, petit...)

- **Formes et grandeurs/discrimination visuelle**

1- **Fiche « Cherche et trouve »** : Colorier sur la fiche, seulement les dessins demandés dans la légende.

La fiche est à la fin du document
Si vous ne pouvez pas imprimer ce document, faites l'exercice à l'oral. L'enfant montre le bon dessin sur l'écran.



2- Chercher dans la maison des objets plus grands que toi, plus grand que maman, que papa, que tes frères et/ou sœurs

3-Réaliser un algorithme « petit-moyen-grand » avec du petit matériel : bouchons, perles, crayons... (petit, moyen, grand, petit...)




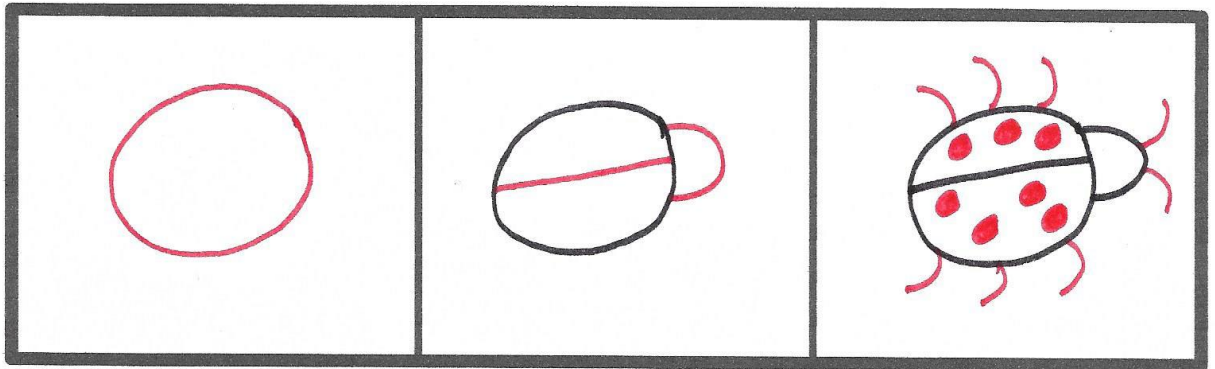
Activités artistiques : Réaliser une fleur avec les matériaux de son choix : matériel de dessin ou de peinture, matériel de récupération, jeu de construction...

Agir et s'exprimer à travers les activités physiques :

Réaliser des figures en acrosport

<https://www.youtube.com/watch?v=U8j-fs-hIIM>

Fiche MS « dessiner pas à pas »



Fiche d'exercice pour MS

Observe la grande image et colorie les objets demandés.

